

WAECO PerfectCharge IU 152A

Cargador automático IU0U, 15 A/12 voltios uso móvil

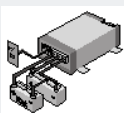
Ideales para casas rodantes, yates a motor y veleros, ambulancias y vehículos para servicios de emergencia

3.16



Salidas de batería	Una salida positiva 1 A para batería de arranque
Rango de tensiones de entrada	207 - 253 voltios CA / 50 - 60 Hz
Tensión final de carga	14,4 / 14,8 voltios CC
Tensión de carga de mantenimiento	13,8 voltios CC
Capacidad máxima de la batería	150 Ah
Fase U0 limitada a	8 h ó 16 h
Corriente máxima de carga	15 A
Temperatura de funcionamiento	0°C a +50°C
Dimensiones (A x H x P)	175 x 91 x 310 mm
Peso	aprox. 3,1 kg
Características de calidad	Protección contra sobrecarga y cortocircuito, modo de sueño, pies de montaje enganchables ajustables individualmente, ayuda de montaje con organización de cables, adaptador de aire de salida
Certificado/Directiva	CE
Tipo de protección	Equivalente a IP 21

230 V > 12 V



Producto	Nro. ref.
PerfectCharge IU 152A, 15 A, 12 voltios	2222500001
Extras opcionales	
Control remoto	901-RC
Sensor de temperatura	TF-500

Para la carga simultánea de 1 batería + batería de arranque

NUEVO

Curva característica IU0U de varios pasos, optimizada para cargar baterías de gel, húmedas y de malla de fibra de vidrio absorbente (AGM)

Evita la sobrecarga de la batería por la limitación del tiempo de la fase U0 (8/16 h)

Carga rápida sin fluctuaciones de potencia

Modo de sueño

Pies de montaje enganchables ajustables individualmente

Ayuda de montaje con organización de cables

Adaptador de aire de salida

Control remoto y sensor de temperatura como accesorios

WAECO PerfectCharge IU 252A / IU 154A

Cargadores automáticos IU0U 25 A/12 voltios ó 15 A/24 voltios para uso móvil

Ideales para casas rodantes, yates a motor y veleros, ambulancias y vehículos para servicios de emergencia



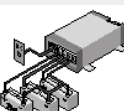
IU252A



IU154A

	IU 252A	IU 154A
Salidas de batería	Dos salidas positivas 1 A para batería de arranque	
Rango de tensiones de entrada	207 - 253 voltios CA / 50 - 60 Hz	
Tensión final de carga	14,4 / 14,8 voltios CC	28,8 / 29,6 voltios CC
Tensión de carga de mantenimiento	13,8 voltios CC	27,6 voltios CC
Capacidad máxima de la batería	300 Ah	200 Ah
Fase U0 limitada a	8 h ó 16 h	
Corriente máxima de carga	25 A	15 A
Temperatura de funcionamiento	0°C a +50°C	
Dimensiones (A x H x P)	208 x 96 x 332 mm	
Peso	aprox. 3,8 kg	
Características de calidad	como para IU 152A	
Certificado/Directiva	CE	
Tipo de protección	Equivalente a IP 21	

230 V > 12 V
230 V > 24 V



Producto	Nro. ref.
PerfectCharge IU 252A, 25 A, 12 voltios	2222500002
PerfectCharge IU 154A, 15 A, 24 voltios	2222500003
Extras opcionales	
Control remoto	901-RC
Sensor de temperatura	TF-500

Para la carga simultánea de hasta 2 baterías + batería de arranque



WAECO PerfectCharge IU 452A / IU 254A

Cargadores automáticos IU0U 45 A/12 voltios ó 25 A/24 voltios para uso móvil

Ideales para casas rodantes, yates a motor y veleros, ambulancias y vehículos para servicios de emergencia

3.16

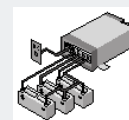


IU452A



IU254A

230 V > 12 V
230 V > 24 V



	IU 452A	IU 254A
Salidas de batería	Tres	Tres
Rango de tensiones de entrada	207 - 253 voltios CA / 50 - 60 Hz	
Tensión final de carga	14,4 / 14,8 voltios CC	28,8 / 29,6 voltios CC
Tensión de carga de mantenimiento	13,8 voltios CC	27,6 voltios CC
Capacidad máxima de la batería	500 Ah	300 Ah
Fase U0 limitada a	8 h ó 16 h	
Corriente máxima de carga	45 A	25 A
Temperatura de funcionamiento	0°C a +50°C	
Dimensiones (A x H x P)	208 x 96 x 418 mm	
Peso	aprox. 5,5 kg	
Características de calidad	Protección contra sobrecarga y cortocircuito, modo de sueño, pies de montaje enganchables ajustables individualmente, ayuda de montaje con organización de cables, adaptador de aire de salida	
Certificado/Directiva	CE	
Tipo de protección	Equivalente a IP 21	

Producto	Nro. ref.
PerfectCharge IU 452A, 45 A, 12 voltios	2222500004
PerfectCharge IU 254A, 25 A, 24 voltios	2222500005
Extras opcionales	
Control remoto	901-RC
Sensor de temperatura	TF-500

Para la carga simultánea de 3 baterías

NUEVO

Curva característica IU0U de varios pasos, optimizada para cargar baterías de gel, húmedas y de malla de fibra de vidrio absorbente (AGM)

Evita la sobrecarga de la batería por la limitación del tiempo de la fase U0 (8/16 h)

Carga rápida sin fluctuaciones de potencia

Modo de sueño

Pies de montaje enganchables ajustables individualmente

Ayuda de montaje con organización de cables

Adaptador de aire de salida

Control remoto y sensor de temperatura como accesorios



Accesorios WAECO PerfectCharge

Control remoto para cargadores automáticos IU0U de la serie IU152A a IU452A

3.16



Dimensiones (A x H x P) 65 x 110 x 25 mm (22 mm de empotramiento)

Características de calidad LED para indicación de estado, Interruptor Conectado/Desconectado para modo de sueño

Alcance del suministro: Cable de conexión, aprox. 5 m

Producto	Nro. ref.
Control remoto	901-RC

Sensor de temperatura con cable de conexión de 5 m



Los cargadores IU0U de la serie IU152A a la IU452A pueden ser equipados con un sensor de temperatura, disponible como extra opcional. El sensor de temperatura ajusta la tensión de carga a la temperatura real de la batería. Esto asegura una mejor carga a bajas temperaturas y evita el gaseado de la batería a altas temperaturas.

Producto	Nro. ref.
Sensor de temperatura	TF-500